



ОТЧЕТ О МАТЧЕ

НК КРЕМЕНЧУК 4:5 ДОНБАСС

07.10.2020

СТАТИСТИКА КОМАНД

СТАТИСТИКА КОМАНД 2

СТАТИСТИКА ИГРОКОВ

СТАТИСТИКА ИГРОКОВ: НК КРЕМЕНЧУК 3

СТАТИСТИКА ИГРОВЫХ ЗВЕНЬЕВ: НК КРЕМЕНЧУК 4

РАСПРЕДЕЛЕНИЕ ИГРОВОГО ВРЕМЕНИ: НК КРЕМЕНЧУК 5

БРОСКИ: НК КРЕМЕНЧУК 6

ЕДИНОБОРСТВА: НК КРЕМЕНЧУК 7

РАСПРЕДЕЛЕНИЕ ЕДИНОБОРСТВ: НК КРЕМЕНЧУК 8

РАСПРЕДЕЛЕНИЕ СИЛОВОЙ БОРЬБЫ: НК КРЕМЕНЧУК 9

РАСПРЕДЕЛЕНИЕ ПЕРЕДАЧ: НК КРЕМЕНЧУК 10

ТЕРМИНЫ 19

СТАТИСТИКА ИГРОКОВ: ДОНБАСС 11

СТАТИСТИКА ИГРОВЫХ ЗВЕНЬЕВ: ДОНБАСС 12

РАСПРЕДЕЛЕНИЕ ИГРОВОГО ВРЕМЕНИ: ДОНБАСС 13

БРОСКИ: ДОНБАСС 14

ЕДИНОБОРСТВА: ДОНБАСС 15

РАСПРЕДЕЛЕНИЕ ЕДИНОБОРСТВ: ДОНБАСС 16

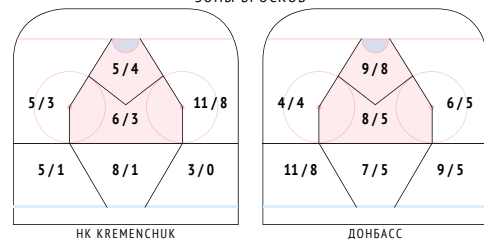
РАСПРЕДЕЛЕНИЕ СИЛОВОЙ БОРЬБЫ: ДОНБАСС 17

РАСПРЕДЕЛЕНИЕ ПЕРЕДАЧ: ДОНБАСС 18

Броски и заброшенные шайбы

	НК	ДОН
Броски / в створ / заброшенные шайбы	45 / 22 / 4	58 / 43 / 5
1 период	21 / 14 / 3	17 / 12 / 0
2 период	9 / 2 / 0	18 / 13 / 1
3 период	13 / 5 / 1	20 / 16 / 3
В равных составах	34 / 16 / 3	46 / 37 / 4
В большинстве	9 / 5 / 1	12 / 6 / 1
В меньшинстве	2 / 1 / 0	—
Заблокированные броски	12	9
Броски из зоны голевого момента	11 / 7 / 4	17 / 13 / 4
xG	—	—

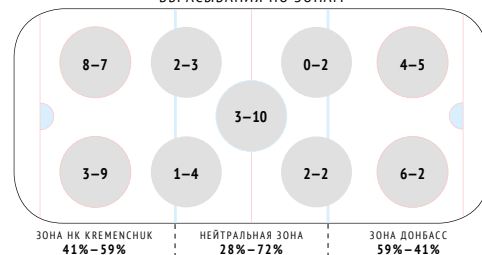
ЗОНЫ БРОСКОВ



Вбрасывания

	НК	ДОН
Выигранные вбрасывания	29 40%	44 60%
1 период	10 40%	15 60%
2 период	8 36%	14 64%
3 период	11 44%	14 56%
В равных составах	18 35%	33 65%
В большинстве	6 60%	7 58%
В меньшинстве	5 42%	4 40%
Зона защиты	11 41%	7 41%
Нейтральная зона	8 28%	21 72%
Зона атаки	10 59%	16 59%

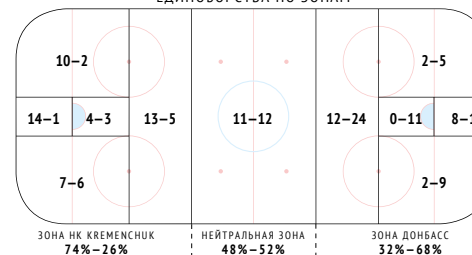
ВБРАСЫВАНИЯ ПО ЗОНАМ



Единоборства

	НК	ДОН
Выигранные единоборства	83 51%	79 49%
1 период	33 51%	32 49%
2 период	22 54%	19 46%
3 период	25 50%	25 50%
В равных составах	67 53%	60 47%
В большинстве	2 20%	11 44%
В меньшинстве	14 56%	8 80%
Зона защиты	48 74%	50 68%
Нейтральная зона	11 48%	12 52%
Зона атаки	24 32%	17 26%

ЕДИНОБОРСТВА ПО ЗОНАМ



Большинство / Меньшинство

	НК	ДОН
Фолы	7	5
Штрафное время	12:00	10:00
Игра в большинстве / с голом	5 / 1	6 / 1
Минуты в большинстве	05:11	11:41
Из них в зоне соперника	02:45	06:44
Выходы соперника из зоны	2	3
Броски в створ	5	6
На минуту в большинстве	0.97	0.51
Игра в меньшинстве / удачная	6 / 5	5 / 4
Минуты в меньшинстве	11:41	05:11
Из них в своей зоне	06:44	02:45
Выходы из зоны	3	2
Броски соперника в створ	6	5
На минуту в меньшинстве	0.51	0.97
Силовые приемы	9	8

Владения шайбой в равных составах

	НК	ДОН
Владения шайбой	19:04	18:46
Владения, количество	90	91
Ср. время влад. шайбой	00:13	00:12
Владение шайбой, %	50%	50%
1 период	48%	52%
2 период	49%	51%
3 период	61%	39%
Зона защиты	08:15 43%	07:35 40%
Нейтральная зона	03:22 18%	03:08 17%
Зона атаки	07:27 39%	08:03 43%

ШАЙБА ПО ЗОНАМ



Потери шайбы в равных составах

	НК	ДОН
Владения шайбой	90	91
Владения с броском	26 29%	33 36%
Владения с потерей	61 68%	53 58%
Потери шайбы	61	53
1 период	26	26
2 период	14	14
3 период	19	10
Зона защиты	11 18%	8 15%
Нейтральная зона	10 16%	13 25%
Зона атаки	40 66%	32 60%
Потери шайбы -> переход владения	26	30
Потери шайбы -> вбрасывание	11	6
Пробросы	7	3
Офсайды	1	2
Выбросы	17	11

Возвраты шайбы в равных составах

	НК	ДОН
Овладения шайбой	78	83
После выигранного вбрасывания	18 23%	33 40%
После возврата шайбы в игре	60 77%	50 60%
Возвраты шайбы	60	50
1 период	29	24
2 период	12	12
3 период	16	12
Зона защиты	42 70%	39 78%
Нейтральная зона	11 18%	8 16%
Зона атаки	7 12%	3 6%

Игра в зоне атаки в равных составах

	НК	ДОН
Владения в зоне атаки	53	51
После выигранного вбрасывания	5	12
После возврата в зоне атаки	7	3
После входа в зону	41	36
Вход через ведение	22 54%	21 58%
Вход через пас	10 24%	10 28%
Вход через вброс	9 22%	5 14%
Позиционные атаки	37	38
С броском, %	17 46%	22 58%
Атаки с ходу	9	12
С броском, %	5 56%	9 75%
Броски в створ или мимо	22	34
Подбор свой	7 32%	12 35%
Подбор соперника	13 59%	13 38%
Фиксация вратарем соперника	2 18%	9 82%

Основная статистика

	InStat Index	Заброшенные шайбы	Голевые передачи	Очки	+/-	Время на льду	Смены	Время в большинстве	Время в меньшинстве	Штрафное время	Броски / в створ	Броски в большинстве	CORSI+	CORSI-	CORSI	Силовые приемы	Силовые приемы проти.	Вбрасывания / выигранные	В зоне обороны	В зоне атаки	Блокировки бросков
22 Хришпинс	-	-	-	-	-1	23:23	29	02:01	03:26	02:00	1 / 0 0%	1 / 0	11	16	-5	-	-	-	-	-	1
19 Боевых	-	-	-	-	-1	21:16	28	02:00	02:14	-	4 / 0 0%	2 / 0	11	17	-6	-	-	-	-	-	1
13 Грицких	-	-	1	1	-	20:44	26	02:21	04:31	02:00	3 / 1 33%	-	8	13	-5	1	2	-	-	-	-
7 Григорян	-	-	1	1	-	20:37	32	00:50	04:57	-	2 / 1 50%	-	15	14	1	-	1	-	-	-	2
96 Алексюк	-	-	-	-	-	19:11	24	02:20	03:43	02:00	-	-	8	13	-5	1	-	-	-	-	-
81 Бабрусёв	-	-	-	-	-	19:08	32	00:50	04:32	-	-	-	15	15	-	1	-	-	-	-	2
92 Пукс	-	1	-	1	-	20:11	25	02:14	04:22	-	4 / 2 50%	-	10	7	3	-	-	16 / 5 31%	8 / 3	-	-
73 Созонов	-	1	-	1	+1	19:34	25	02:11	04:56	-	4 / 4 100%	-	12	5	7	1	1	-	-	-	-
27 Киселев	-	-	1	1	-	18:31	28	01:44	04:47	-	8 / 5 63%	3 / 3	12	13	-1	-	1	1 / 1 100%	-	1 / 1	1
47 Серанов	-	-	-	-	-	17:50	26	01:44	04:57	-	5 / 2 40%	1 / 0	13	13	-	-	1	28 / 11 39%	12 / 5	4 / 3	-
29 Леонов	-	-	-	-	+1	14:04	18	02:15	-	-	-	-	9	7	2	1	-	-	-	-	-
23 Гриценко	-	-	-	-	-2	13:29	21	01:12	01:53	-	2 / 0 0%	-	6	11	-5	1	-	16 / 7 44%	4 / 2	9 / 4	-
91 Тютченко	-	1	-	1	-	13:20	22	01:44	-	-	5 / 3 60%	1 / 1	12	14	-2	-	1	-	-	-	1
8 Савченко	-	-	-	-	-1	12:44	19	01:16	01:00	-	2 / 1 50%	1 / 1	5	10	-5	-	-	-	-	-	-
28 Ворона	-	-	-	-	-1	11:32	16	01:13	01:24	02:00	-	-	5	10	-5	-	-	-	-	-	-
76 Коробов	-	-	-	-	-1	11:03	14	-	00:01	-	-	-	8	16	-8	-	-	1 / 0 0%	-	1 / 0	-
71 Денискин	-	-	-	-	-	10:38	16	-	-	02:00	4 / 2 50%	-	7	14	-7	2	-	-	-	-	1
15 Дубинин	-	1	-	1	+1	10:05	12	-	00:04	02:00	1 / 1 100%	-	5	15	-10	1	1	11 / 5 45%	3 / 1	2 / 2	-
9 Варава	-	-	-	-	-	01:18	2	-	-	-	-	-	-	5	-5	-	-	-	-	-	-
55 Савицкий	-	-	-	-	-	00:23	1	-	-	-	-	-	-	2	-2	-	-	-	-	-	-

Единоборства

	Единоборства / выигранные	В зоне атаки	В зоне обороны
22 Хришпинс	7 / 3 43%	-	7 / 3 43%
19 Боевых	8 / 6 75%	1 / 0 0%	7 / 6 86%
13 Грицких	11 / 7 64%	4 / 3 75%	5 / 4 80%
7 Григорян	6 / 4 67%	1 / 0 0%	4 / 4 100%
96 Алексюк	7 / 4 57%	-	7 / 4 57%
81 Бабрусёв	9 / 5 56%	2 / 1 50%	6 / 4 67%
92 Пукс	16 / 7 44%	10 / 2 20%	5 / 4 80%
73 Созонов	14 / 3 21%	9 / 0 0%	2 / 2 100%
27 Киселев	12 / 2 17%	9 / 2 22%	1 / 0 0%
47 Серанов	12 / 5 42%	8 / 2 25%	1 / 1 100%
29 Леонов	10 / 5 50%	7 / 3 43%	1 / 0 0%
23 Гриценко	10 / 6 60%	2 / 0 0%	8 / 6 75%
91 Тютченко	4 / 3 75%	2 / 1 50%	1 / 1 100%
8 Савченко	2 / 1 50%	1 / 0 0%	1 / 1 100%
28 Ворона	7 / 5 71%	4 / 3 75%	1 / 1 100%
76 Коробов	10 / 4 40%	7 / 3 43%	1 / 0 0%
71 Денискин	7 / 5 71%	3 / 2 67%	2 / 2 100%
15 Дубинин	8 / 6 75%	4 / 2 50%	3 / 3 100%
9 Варава	-	-	-
55 Савицкий	-	-	-

Потери и возвраты шайбы

	Потери шайбы	В зоне обороны	Возвраты шайбы	В зоне атаки
22 Хришпинс	7	2	7	1
19 Боевых	4	2	10	-
13 Грицких	7	1	7	1
7 Григорян	6	1	9	-
96 Алексюк	5	2	4	-
81 Бабрусёв	2	-	4	1
92 Пукс	7	1	5	-
73 Созонов	3	-	1	-
27 Киселев	7	-	4	-
47 Серанов	8	3	2	-
29 Леонов	3	-	1	1
23 Гриценко	3	-	2	-
91 Тютченко	4	-	1	-
8 Савченко	2	1	1	-
28 Ворона	4	-	2	-
76 Коробов	2	-	2	2
71 Денискин	1	-	2	-
15 Дубинин	2	-	4	2
9 Варава	-	-	-	-
55 Савицкий	-	-	-	-

Входы в зону соперника

	Входы в зону	Входы через пас	Входы через ведение	Входы через вброс
22 Хришпинс	1	-	-	1 100%
19 Боевых	3	3 100%	-	-
13 Грицких	2	-	1 50%	1 50%
7 Григорян	3	1 33%	-	2 67%
96 Алексюк	1	-	-	1 100%
81 Бабрусёв	1	-	1 100%	-
92 Пукс	5	-	5 100%	-
73 Созонов	5	2 40%	3 60%	-
27 Киселев	3	1 33%	2 67%	-
47 Серанов	7	2 29%	4 57%	1 14%
29 Леонов	5	3 60%	2 40%	-
23 Гриценко	2	-	2 100%	-
91 Тютченко	4	-	3 75%	1 25%
8 Савченко	2	-	1 50%	1 50%
28 Ворона	2	-	1 50%	1 50%
76 Коробов	-	-	-	-
71 Денискин	4	1 25%	3 75%	-
15 Дубинин	1	-	1 100%	-
9 Варава	-	-	-	-
55 Савицкий	-	-	-	-

Защитники

	Время на льду	+/-	Голы (свои - соперника)	CORSI +	CORSI -	CORSI	Фоли (свои - соперника)	Владение, %
22 Хришпинс 19 Боевых	18:41	-1	1-3	11	14	-3	4-2	54%
13 Грицких 96 Алексюк	17:26	-	1-1	8	11	-3	3-0	46%
81 Бабрусёв 7 Григорян	16:29	-	2-1	15	14	1	0-3	42%
22 Хришпинс 13 Грицких	01:17	-	-	-	-	-	-	29%
22 Хришпинс 7 Григорян	01:07	-	-	-	-	-	-	82%
13 Грицких 7 Григорян	00:40	-	-	-	-	-	-	38%
9 Варава 81 Бабрусёв 7 Григорян	00:30	-	-	-	-	-	-	15%
81 Бабрусёв 22 Хришпинс 19 Боевых	00:24	-	-	-	-	-	-	68%
19 Боевых 96 Алексюк	00:23	-	-	-	1	-1	-	-
7 Григорян 96 Алексюк	00:21	-	-	-	-	-	-	90%

Нападающие

	Время на льду	+/-	Голы (свои - соперника)	CORSI +	CORSI -	CORSI	Фоли (свои - соперника)	Владение, %
90 Леонов 92 Пукс 73 Созонов	12:09	+1	1-0	9	3	6	1-2	61%
47 Серанов 26 Тютченко 27 Киселев	10:24	-1	1-1	10	13	-3	1-0	62%
8 Савченко 38 Ворона 23 Гриценко	06:44	-1	0-1	5	7	-2	1-1	48%
15 Дубинин 76 Коробов 71 Денискин	06:07	+1	1-0	5	10	-5	2-1	49%
8 Савченко 71 Денискин 23 Гриценко	02:38	-	-	-	2	-2	1-1	46%
15 Дубинин 76 Коробов 38 Ворона	00:56	-	-	-	1	-1	-	68%
92 Пукс 73 Созонов 8 Савченко	00:49	-	-	-	1	-1	-	27%
15 Дубинин 76 Коробов 26 Тютченко	00:44	-	-	-	1	-1	-	52%
76 Коробов 71 Денискин 23 Гриценко	00:40	-1	0-1	1	2	-1	-	26%
47 Серанов 76 Коробов 71 Денискин	00:34	-	-	1	-	1	-	36%

Бригады большинства


	Время на льду	Смены / голы	Броски / в створ	Броски в мин.	Время в зоне соперника	Выигранные вбрасывания, %	Выходы соперника
22 Хришпинс 19 Боевых 90 Леонов 92 Пукс 73 Созонов	02:00	5 / 0	3 / 0 0%	1.50	01:02	-	2
13 Грицких 96 Алексюк 8 Савченко 38 Ворона 23 Гриценко	01:07	4 / 0	1 / 1 100%	0.90	00:31	2 50%	-
13 Грицких 96 Алексюк 47 Серанов 26 Тютченко 27 Киселев	00:47	4 / 0	2 / 1 50%	2.54	00:18	-	-
81 Бабрусёв 7 Григорян 47 Серанов 26 Тютченко 27 Киселев	00:47	5 / 1	3 / 3 100%	3.84	00:30	2 50%	-

Бригады меньшинства

	Время на льду	Смены / голы	Броски соперника / в створ	Броски в мин.	Время в зоне соперника	Выигранные вбрасывания, %	Выходы соперника
81 Бабрусёв 7 Григорян 92 Пукс 73 Созонов	02:15	8 / 0	3 / 0 0%	-	01:03	1 100%	1
13 Грицких 96 Алексюк 47 Серанов 27 Киселев	01:48	8 / 0	1 / 1 100%	0.56	00:40	2 67%	1
81 Бабрусёв 7 Григорян 47 Серанов 27 Киселев	01:22	8 / 0	2 / 0 0%	-	00:17	2 67%	1
22 Хришпинс 19 Боевых 47 Серанов 27 Киселев	01:05	3 / 0	-	-	00:36	1 50%	2

Пятерки

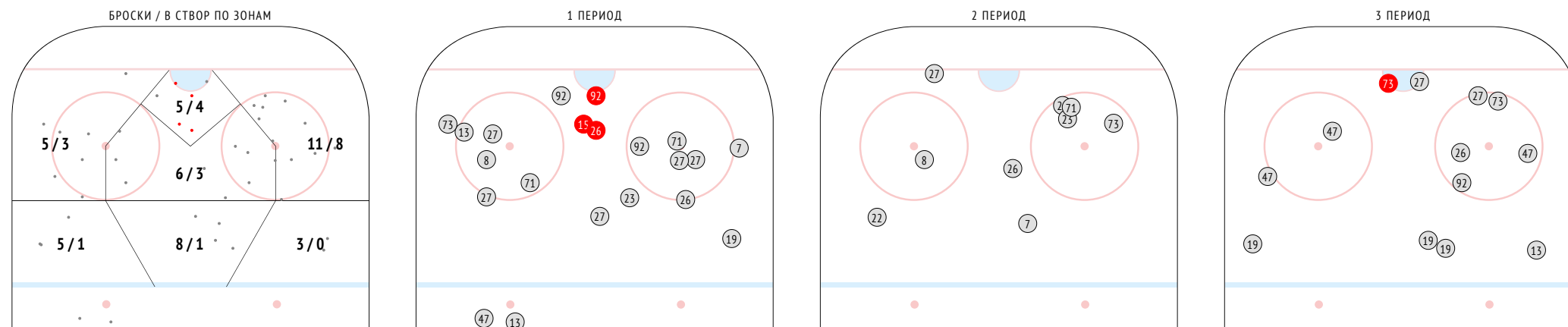
	Время на льду	+/-	Голы (свои - соперника)	CORSI +	CORSI -	CORSI	Фоли (свои - соперника)	Владение, %
22 Хришпинс 19 Боевых 90 Леонов 92 Пукс 73 Созонов	06:30	+1	1-0	3	1	2	0-1	64%
81 Бабрусёв 7 Григорян 47 Серанов 26 Тютченко 27 Киселев	04:56	-1	1-1	5	6	-1	-	67%
22 Хришпинс 19 Боевых 47 Серанов 26 Тютченко 27 Киселев	03:49	-	-	4	5	-1	1-0	56%
13 Грицких 96 Алексюк 90 Леонов 92 Пукс 73 Созонов	03:48	-	-	3	1	2	1-0	51%
81 Бабрусёв 7 Григорян 8 Савченко 38 Ворона 23 Гриценко	03:09	-	-	3	4	-1	0-1	37%
13 Грицких 96 Алексюк 8 Савченко 38 Ворона 23 Гриценко	02:45	-1	0-1	1	3	-2	1-0	55%
22 Хришпинс 19 Боевых 15 Дубинин 76 Коробов 71 Денискин	02:37	-	-	1	4	-3	2-1	64%
13 Грицких 96 Алексюк 8 Савченко 71 Денискин 23 Гриценко	01:54	-	-	-	2	-2	1-0	47%
13 Грицких 96 Алексюк 15 Дубинин 76 Коробов 71 Денискин	01:38	+1	1-0	3	1	2	-	39%
81 Бабрусёв 7 Григорян 90 Леонов 92 Пукс 73 Созонов	01:29	-	-	3	1	2	0-1	61%



Статистика бросков

	Заброшенные шайбы	Броски / в створ	Блокировки бросков	В большинстве	В меньшинстве	В позиционных атаках	В атаках с ходу	Пятачок	По центру	Правый край	Левый край	Синяя линия справа	Синяя линия центр	Синяя линия слева	Щелчок	Кистевой
22 Хришпинс	-	1 / 0 0%	1	1 / 0 0%	-	-	-	-	-	-	-	-	-	1 / 0 0%	-	-
19 Боевых	-	4 / 0 0%	1	2 / 0 0%	1	1 / 0 0%	-	-	-	-	-	1 / 0 0%	2 / 0 0%	1 / 0 0%	3 / 0 0%	-
13 Грицких	-	3 / 1 33%	-	-	-	2 / 0 0%	-	-	-	-	1 / 0 0%	1 / 0 0%	-	-	1 / 0 0%	2 / 1 50%
7 Григорян	-	2 / 1 50%	2	-	-	1 / 1 100%	-	-	-	1 / 1 100%	-	-	1 / 0 0%	-	1 / 0 0%	1 / 1 100%
96 Алексюк	-	-	-	-	-	-	-	-	-	-	-	-	-	-	-	-
81 Бабрусёв	-	-	2	-	-	-	-	-	-	-	-	-	-	-	-	-
92 Пукс	1	4 / 2 50%	-	-	-	3 / 1 33%	-	2 / 1 50%	1 / 1 100%	-	-	-	1 / 0 0%	-	1 / 1 100%	1 / 0 0%
73 Созонов	1	4 / 4 100%	-	-	-	2 / 2 100%	1 / 1 100%	1 / 1 100%	-	2 / 2 100%	1 / 1 100%	-	-	-	-	1 / 1 100%
27 Киселев	-	8 / 5 63%	1	3 / 3 100%	1	4 / 1 25%	-	1 / 1 100%	-	3 / 3 100%	2 / 1 50%	-	1 / 0 0%	1 / 0 0%	2 / 1 50%	5 / 3 60%
47 Серанов	-	5 / 2 40%	-	1 / 0 0%	-	2 / 0 0%	1 / 1 100%	-	1 / 0 0%	1 / 0 0%	-	-	-	2 / 1 50%	-	5 / 2 40%
29 Леонов	-	-	-	-	-	-	-	-	-	-	-	-	-	-	-	-
23 Гриценко	-	2 / 0 0%	-	-	-	1 / 0 0%	1 / 0 0%	-	-	1 / 0 0%	-	-	1 / 0 0%	-	1 / 0 0%	1 / 0 0%
91 Тютченко	1	5 / 3 60%	1	1 / 1 100%	-	3 / 1 33%	-	-	3 / 2 67%	1 / 1 100%	-	1 / 0 0%	-	-	2 / 1 50%	1 / 1 100%
8 Савченко	-	2 / 1 50%	-	1 / 1 100%	-	-	1 / 0 0%	-	1 / 0 0%	-	1 / 1 100%	-	-	-	-	2 / 1 50%
28 Ворона	-	-	-	-	-	-	-	-	-	-	-	-	-	-	-	-
76 Коробов	-	-	-	-	-	-	-	-	-	-	-	-	-	-	-	-
71 Денискин	-	4 / 2 50%	1	-	-	3 / 1 33%	1 / 1 100%	-	-	2 / 1 50%	-	-	2 / 1 50%	-	1 / 0 0%	3 / 2 67%
15 Дубинин	1	1 / 1 100%	-	-	-	1 / 1 100%	-	1 / 1 100%	-	-	-	-	-	-	-	1 / 1 100%
9 Варава	-	-	-	-	-	-	-	-	-	-	-	-	-	-	-	-
55 Савицкий	-	-	-	-	-	-	-	-	-	-	-	-	-	-	-	-
ВСЕГО	4	45 / 22 49%	9	9 / 5 56%	2	23 / 8 35%	5 / 3 60%	5 / 4 80%	6 / 3 50%	11 / 8 73%	5 / 3 60%	3 / 0 0%	8 / 1 13%	5 / 1 20%	12 / 3 25%	23 / 13 57%

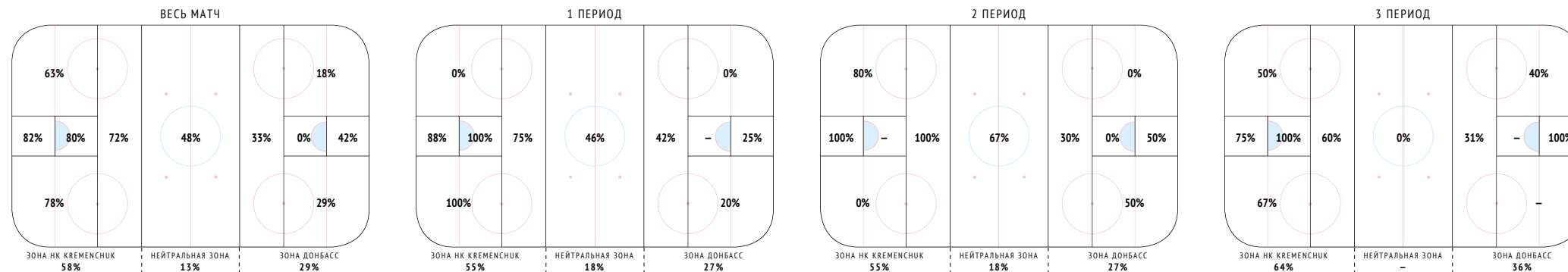
Точки бросков



Единоборства

	Единоборства		Зона защиты		На своем пятатке		За своими воротами		В углах		Синяя линия своя		Зона атаки		На чужом пятатке		За воротами соперника		В углах		Синяя линия соперника		Нейтральная зона	
22 Хришпинс	7/3	43%	7/3	43%	1/0	0%	1/0	0%	4/3	75%	1/0	0%	—	—	—	—	—	—	—	—	—	—	—	—
19 Боевых	8/6	75%	7/6	86%	—	—	4/4	100%	3/2	67%	—	—	1/0	0%	—	—	—	—	—	—	1/0	0%	—	—
13 Грицких	11/7	64%	5/4	80%	—	—	—	—	3/2	67%	2/2	100%	4/3	75%	—	—	2/1	50%	1/1	100%	1/1	100%	2/0	0%
7 Григорян	6/4	67%	4/4	100%	—	—	3/3	100%	1/1	100%	—	—	1/0	0%	—	—	—	—	—	—	1/0	0%	1/0	0%
96 Алексюк	7/4	57%	7/4	57%	—	—	4/3	75%	3/1	33%	—	—	—	—	—	—	—	—	—	—	—	—	—	—
81 Бабрусёв	9/5	56%	6/4	67%	1/1	100%	1/0	0%	3/2	67%	1/1	100%	2/1	50%	—	—	—	—	1/0	0%	1/1	100%	1/0	0%
92 Пукс	16/7	44%	5/4	80%	—	—	—	—	2/1	50%	3/3	100%	10/2	20%	—	—	1/0	0%	2/0	0%	7/2	29%	1/1	100%
73 Созонов	14/3	21%	2/2	100%	—	—	—	—	—	—	2/2	100%	9/0	0%	—	—	2/0	0%	3/0	0%	4/0	0%	3/1	33%
27 Киселев	12/2	17%	1/0	0%	—	—	—	—	—	—	1/0	0%	9/2	22%	—	—	1/0	0%	6/1	17%	2/1	50%	2/0	0%
47 Серанов	12/5	42%	1/1	100%	—	—	—	—	—	—	1/1	100%	8/2	25%	—	—	—	—	—	—	8/2	25%	3/2	67%
29 Леонов	10/5	50%	1/0	0%	—	—	—	—	—	—	1/0	0%	7/3	43%	1/0	0%	3/1	33%	1/1	100%	2/1	50%	2/2	100%
23 Гриценко	10/6	60%	8/6	75%	1/1	100%	2/2	100%	3/2	67%	2/1	50%	2/0	0%	—	—	—	—	—	—	2/0	0%	—	—
91 Тютченко	4/3	75%	1/1	100%	—	—	—	—	—	—	1/1	100%	2/1	50%	—	—	—	—	—	—	2/1	50%	1/1	100%
8 Савченко	2/1	50%	1/1	100%	—	—	—	—	1/1	100%	—	—	1/0	0%	—	—	1/0	0%	—	—	—	—	—	—
28 Ворона	7/5	71%	1/1	100%	—	—	—	—	—	—	1/1	100%	4/3	75%	—	—	3/2	67%	—	—	1/1	100%	2/1	50%
76 Коробов	10/4	40%	1/0	0%	—	—	—	—	—	—	1/0	0%	7/3	43%	—	—	2/1	50%	3/1	33%	2/1	50%	2/1	50%
71 Денискин	7/5	71%	2/2	100%	—	—	—	—	1/1	100%	1/1	100%	3/2	67%	—	—	3/2	67%	—	—	—	—	2/1	50%
15 Дубинин	8/6	75%	3/3	100%	—	—	2/2	100%	1/1	100%	—	—	4/2	50%	—	—	1/1	100%	1/0	0%	2/1	50%	1/1	100%
9 Варава	—	—	—	—	—	—	—	—	—	—	—	—	—	—	—	—	—	—	—	—	—	—	—	—
55 Савицкий	—	—	—	—	—	—	—	—	—	—	—	—	—	—	—	—	—	—	—	—	—	—	—	—
ВСЕГО	160/81	51%	63/46	73%	3/2	67%	17/14	82%	25/17	68%	18/13	72%	74/24	32%	1/0	0%	19/8	42%	18/4	22%	36/12	33%	23/11	48%

Единоборства выигранные в зонах



Единоборства

	58 Пытелов-Юдашев	57 Большаков	44 Журавлев	33 Кожевников	70 Григорьев	56 Кутугин	12 Карамнов	14 Костиков	27 Милёхин	91 Карпенко	45 Захаров	8 Разумов	77 Буценко	13 Коренчук	9 Лялька	90 Казаковцев	23 Туркин	32 Монс	ВСЕГО
22 Хришпинс	-	0-1	-	-	-	-	0-1	1-0	1-0	0-2	1-0	-	-	-	1-0	-	-	-	4-4
19 Боевых	-	-	-	-	-	-	-	1-0	2-0	-	1-0	1-0	-	-	0-2	1-0	-	0-1	6-3
13 Грицких	-	-	-	2-1	-	-	-	-	1-0	-	1-1	1-1	-	0-1	2-0	0-1	1-0	-	8-5
7 Григорян	-	-	0-1	-	-	-	1-0	-	-	1-0	-	-	-	-	1-0	0-1	2-0	-	5-2
96 Алексюк	1-0	-	-	-	-	-	-	-	-	-	1-0	1-1	-	0-1	1-0	-	2-1	0-1	6-4
81 Бабрусёв	-	0-2	-	-	-	1-0	1-0	-	-	-	1-0	1-0	0-1	-	-	0-2	1-0	0-1	5-6
92 Пукс	-	-	1-0	1-1	1-1	0-2	-	-	-	0-1	1-1	1-0	1-0	0-1	0-1	1-0	-	0-2	7-10
73 Созонов	-	0-1	0-3	-	0-1	1-0	-	-	-	0-3	0-1	2-0	-	-	2-3	-	-	-	5-12
27 Киселев	-	0-4	-	0-2	1-1	-	1-0	-	0-1	0-1	1-0	-	-	-	0-2	-	-	-	3-11
47 Серанов	-	0-2	-	-	1-0	-	0-1	0-1	-	-	-	-	0-2	1-0	1-1	1-0	1-1	-	5-8
29 Леонов	-	-	0-1	0-1	0-1	0-1	-	-	-	-	3-1	-	0-1	3-0	-	-	-	-	6-6
23 Гриценко	-	-	-	0-1	-	-	0-1	-	-	-	-	0-1	-	-	-	1-0	4-1	1-0	6-4
91 Тютченко	0-1	-	-	0-1	-	-	1-0	1-0	-	-	-	1-1	-	-	1-0	-	1-0	-	5-3
8 Савченко	-	-	-	0-1	-	-	-	-	-	1-0	-	-	-	-	-	-	-	-	1-1
28 Ворона	-	-	-	1-0	-	1-0	-	-	-	-	0-1	-	-	-	1-1	1-0	-	1-0	5-2
76 Коробов	1-1	-	0-1	-	-	-	-	0-2	1-1	0-1	-	1-0	-	1-0	-	-	-	-	4-6
71 Денискин	-	1-0	0-1	0-1	-	1-0	-	-	-	1-0	1-0	-	1-0	-	-	-	-	-	5-2
15 Дубинин	-	-	1-0	-	1-0	0-1	-	-	-	-	-	-	1-0	-	1-1	1-0	-	1-0	6-2
9 Варава	-	-	-	-	-	-	-	-	-	-	-	-	-	-	-	-	-	-	-
55 Савицкий	-	-	-	-	-	-	-	-	-	-	-	-	-	-	-	-	-	-	-
ВСЕГО	2-2	1-10	2-7	4-9	4-4	4-4	4-3	3-3	5-2	3-8	11-5	9-4	3-4	5-3	11-11	6-4	12-3	3-5	92-91

Силловые приемы

	58 Пытелов-Юдашев	57 Большаков	44 Журавлев	33 Кожевников	70 Григорьев	56 Кутугин	12 Карамнов	14 Костиков	27 Милёхин	91 Карпенко	45 Захаров	8 Разумов	77 Буценко	13 Коренчук	9 Лялька	90 Казаковцев	23 Туркин	32 Монс	ВСЕГО
22 Хришпинс	-	-	-	-	-	-	-	-	-	-	-	-	-	-	-	-	-	-	-
19 Боевых	-	-	-	-	-	-	-	-	-	-	-	-	-	-	-	-	-	-	-
13 Грицких	-	-	-	-	-	-	0-1	-	-	-	1-0	-	-	-	-	0-1	-	-	1-2
7 Григорян	-	-	-	-	-	-	-	-	-	-	-	-	-	-	-	0-1	-	-	0-1
96 Алексюк	-	-	-	-	-	-	-	-	-	-	1-0	-	-	-	-	-	-	-	1-0
81 Бабрусёв	-	-	-	-	-	-	-	-	-	-	-	-	-	-	-	-	1-0	-	1-0
92 Пукс	-	-	-	-	-	-	-	-	-	-	-	-	-	-	-	-	-	-	-
73 Созонов	1-0	-	-	-	0-1	-	-	-	-	-	-	-	-	-	-	-	-	-	1-1
27 Киселев	-	0-1	-	-	-	-	-	-	-	-	-	-	-	-	-	-	-	-	0-1
47 Серанов	-	0-1	-	-	-	-	-	-	-	-	-	-	-	-	-	-	-	-	0-1
29 Леонов	-	-	-	-	-	-	-	-	1-0	-	-	-	-	-	-	-	-	-	1-0
23 Гриценко	-	-	-	-	-	-	1-0	-	-	-	-	-	-	-	-	-	-	-	1-0
91 Тютченко	0-1	-	-	-	-	-	-	-	-	-	-	-	-	-	-	-	-	-	0-1
8 Савченко	-	-	-	-	-	-	-	-	-	-	-	-	-	-	-	-	-	-	-
28 Ворона	-	-	-	-	-	-	-	-	-	-	-	-	-	-	-	-	-	-	-
76 Коробов	-	-	-	-	-	-	-	-	-	-	-	-	-	-	-	-	-	-	-
71 Денискин	-	-	-	1-0	-	1-0	-	-	-	-	-	-	-	-	-	-	-	-	2-0
15 Дубинин	-	1-0	-	-	-	-	-	-	-	-	-	-	-	-	-	0-1	-	-	1-1
9 Варава	-	-	-	-	-	-	-	-	-	-	-	-	-	-	-	-	-	-	-
55 Савицкий	-	-	-	-	-	-	-	-	-	-	-	-	-	-	-	-	-	-	-
ВСЕГО	1-1	1-2	0-0	1-0	0-1	1-0	1-1	0-0	1-0	0-0	2-0	0-0	0-0	0-0	0-0	0-3	1-0	0-0	9-8

Распределение передач

	22 Хришпинс	19 Боевых	13 Грицких	7 Григорян	96 Алексюк	81 Бабрусёв	92 Пукс	73 Созонов	27 Киселев	47 Серанов	29 Леонов	23 Гриценко	91 Тютченко	8 Савченко	28 Ворона	76 Коробов	71 Денискин	15 Дубинин	9 Варава	55 Савицкий	ВСЕГО
22 Хришпинс		6	1	–	–	–	4	–	1	–	1	–	2	1	–	–	1	–	–	–	17
19 Боевых	4		–	–	–	–	1	2	–	4	2	1	–	1	1	–	2	–	–	–	18
13 Грицких	–	–		–	1	–	2	–	–	–	1	1	–	2	–	2	–	–	–	–	9
7 Григорян	–	–	1		1	1	1	1	4	3	–	–	2	–	–	–	–	–	–	–	14
96 Алексюк	–	–	4	–		–	–	–	2	–	1	1	1	–	1	–	–	–	–	–	10
81 Бабрусёв	–	1	–	2	–		–	–	2	2	–	1	–	1	1	–	–	–	–	–	10
92 Пукс	3	–	–	–	1	–		4	–	–	5	–	1	–	–	–	–	–	–	–	14
73 Созонов	1	–	–	–	–	–	5		–	–	–	–	–	–	–	–	–	–	–	–	6
27 Киселев	1	–	–	–	–	–	–	–		3	–	–	3	–	–	–	–	–	–	–	7
47 Серанов	1	–	1	1	–	–	–	–	2		–	–	–	–	–	–	1	–	–	–	6
29 Леонов	2	1	–	–	–	–	4	1	–	–		–	–	–	–	–	–	–	–	–	8
23 Гриценко	–	–	4	–	2	1	–	–	–	–	–		–	1	1	–	–	–	–	–	9
91 Тютченко	1	–	–	1	–	–	–	–	2	1	–	–		–	–	–	–	1	–	–	6
8 Савченко	–	–	–	–	1	–	–	–	–	–	–	–	–		–	–	1	–	–	–	2
28 Ворона	–	–	1	–	–	1	–	–	–	–	–	2	–	–		1	–	–	–	–	5
76 Коробов	–	–	–	–	1	–	–	1	–	–	–	–	1	–	–		1	1	–	–	5
71 Денискин	–	–	–	–	–	–	–	–	–	1	–	1	–	–	–	2		1	–	–	5
15 Дубинин	–	–	–	–	–	–	–	–	–	–	–	–	–	–	–	–	3		–	–	3
9 Варава	–	–	–	–	–	–	–	–	–	–	–	–	–	–	–	–	–	–		–	–
55 Савицкий	–	–	–	–	–	–	–	–	–	–	–	–	–	–	–	–	–	–	–		–
ВСЕГО	13	8	12	4	7	3	17	9	13	14	10	7	10	6	4	5	9	3	–	–	154

Основная статистика

	InStat Index	Заброшенные шайбы	Голевые передачи	Очки	+/-	Время на льду	Смены	Время в большинстве	Время в меньшинстве	Штрафное время	Броски / в створ	Броски в большинстве	CORSI+	CORSI-	CORSI	Силовые приемы	Силовые приемы проти:	Бросания / выигранные	В зоне обороны	В зоне атаки	Блокировки бросков
58 Пангелов-Юлдашев	-	-	2	2	+3	21:42	27	00:43	02:49	-	3 / 2 67%	-	22	12	10	-	1	-	-	-	5
33 Кожевников	-	-	-	-	-1	21:32	29	04:24	01:52	-	3 / 2 67%	2 / 1	13	9	4	-	1	-	-	-	1
44 Журавлев	-	1	-	1	-	19:48	30	05:30	01:24	-	4 / 3 75%	2 / 1	15	8	7	-	-	-	-	-	-
57 Большаков	-	-	-	-	+1	17:44	26	00:34	02:21	-	5 / 2 40%	1 / 0	15	9	6	2	1	-	-	-	1
56 Кутугин	-	-	-	-	-1	17:13	28	01:35	00:57	-	1 / 1 100%	-	11	15	-4	-	1	-	-	-	-
70 Григорьев	-	-	1	1	-	15:28	27	-	00:58	-	2 / 2 100%	-	16	15	1	1	-	-	-	-	3
45 Захаров	-	1	-	1	+1	20:29	23	05:24	02:13	-	3 / 3 100%	-	11	6	5	-	2	13 / 6 46%	2 / 1	6 / 2	-
90 Казаковцев	-	-	1	1	+1	18:58	24	05:59	01:35	-	5 / 3 60%	3 / 2	12	9	3	3	-	1 / 1 100%	1 / 1	-	-
13 Коренчук	-	-	-	-	-2	18:41	27	05:33	01:06	02:00	7 / 6 86%	1 / 1	15	11	4	-	-	-	-	-	-
77 Буценко	-	-	-	-	-	18:08	25	04:58	01:06	02:00	2 / 2 100%	-	14	10	4	-	-	16 / 11 69%	5 / 1	4 / 4	-
9 Лялька	-	1	-	1	-1	17:31	24	05:40	-	-	4 / 4 100%	1 / 1	15	12	3	-	-	4 / 3 75%	1 / 0	2 / 2	-
23 Туркин	-	1	-	1	-	17:04	24	05:57	00:39	-	4 / 2 50%	1 / 0	11	10	1	-	1	19 / 12 63%	5 / 3	8 / 6	-
12 Карамнов	-	-	-	-	-	16:49	23	05:26	01:13	-	3 / 3 100%	-	10	8	2	1	1	19 / 10 53%	3 / 1	7 / 2	-
32 Монс	-	-	1	1	+1	15:26	22	05:58	-	-	4 / 1 25%	1 / 0	12	8	4	-	-	-	-	-	2
91 Карпенко	-	-	1	1	+1	13:30	19	-	01:47	02:00	1 / 1 100%	-	8	5	3	-	-	-	-	-	-
8 Разумов	-	-	-	-	+1	12:19	16	00:04	-	02:00	2 / 2 100%	-	9	6	3	-	-	-	-	-	-
27 Милёхин	-	-	1	1	-	11:56	16	-	00:43	02:00	3 / 2 67%	-	10	8	2	-	1	1 / 1 100%	-	-	-
14 Костиков	-	1	-	1	+1	10:50	14	00:42	-	-	2 / 2 100%	-	11	9	2	-	-	-	-	-	-

Единокборства

	Единокборства / выигранные	В зоне атаки	В зоне обороны
58 Пангелов-Юлдашев	3 / 2 67%	-	3 / 2 67%
33 Кожевников	11 / 7 64%	2 / 1 50%	9 / 6 67%
44 Журавлев	9 / 7 78%	-	4 / 4 100%
57 Большаков	9 / 8 89%	1 / 1 100%	7 / 6 86%
56 Кутугин	8 / 4 50%	1 / 0 0%	6 / 4 67%
70 Григорьев	7 / 3 43%	-	7 / 3 43%
45 Захаров	15 / 5 33%	9 / 2 22%	5 / 3 60%
90 Казаковцев	10 / 4 40%	5 / 2 40%	2 / 0 0%
13 Коренчук	9 / 3 33%	3 / 2 67%	3 / 0 0%
77 Буценко	7 / 4 57%	2 / 0 0%	4 / 3 75%
9 Лялька	14 / 8 57%	7 / 1 14%	6 / 6 100%
23 Туркин	15 / 3 20%	11 / 1 9%	2 / 2 100%
12 Карамнов	6 / 3 50%	4 / 2 50%	1 / 0 0%
32 Монс	6 / 3 50%	3 / 1 33%	2 / 2 100%
91 Карпенко	11 / 8 73%	6 / 3 50%	5 / 5 100%
8 Разумов	10 / 2 20%	7 / 1 14%	3 / 1 33%
27 Милёхин	7 / 2 29%	3 / 0 0%	1 / 0 0%
14 Костиков	5 / 3 60%	1 / 0 0%	4 / 3 75%

Потери и возвраты шайбы

	Потери шайбы	В зоне обороны	Возвраты шайбы	В зоне атаки
58 Пангелов-Юлдашев	7	1	6	-
33 Кожевников	5	1	5	1
44 Журавлев	3	-	8	-
57 Большаков	7	3	6	-
56 Кутугин	3	-	2	-
70 Григорьев	1	1	3	1
45 Захаров	2	-	4	-
90 Казаковцев	4	1	1	-
13 Коренчук	5	-	4	-
77 Буценко	4	1	3	1
9 Лялька	7	1	4	1
23 Туркин	6	-	3	-
12 Карамнов	2	-	-	-
32 Монс	2	-	1	-
91 Карпенко	2	-	2	-
8 Разумов	6	-	3	1
27 Милёхин	4	-	-	-
14 Костиков	2	-	3	-

Входы в зону соперника

	Входы в зону	Входы через пас	Входы через ведение	Входы через брос
58 Пангелов-Юлдашев	1	1 100%	-	-
33 Кожевников	2	2 100%	-	-
44 Журавлев	1	1 100%	-	-
57 Большаков	1	1 100%	-	-
56 Кутугин	-	-	-	-
70 Григорьев	-	-	-	-
45 Захаров	1	1 100%	-	-
90 Казаковцев	8	3 38%	5 63%	-
13 Коренчук	7	2 29%	4 57%	1 14%
77 Буценко	-	-	-	-
9 Лялька	2	-	2 100%	-
23 Туркин	3	1 33%	1 33%	1 33%
12 Карамнов	1	-	-	1 100%
32 Монс	5	2 40%	3 60%	-
91 Карпенко	3	-	1 33%	2 67%
8 Разумов	9	1 11%	7 78%	1 11%
27 Милёхин	1	-	1 100%	-
14 Костиков	4	-	3 75%	1 25%

Защитники

	Время на льду	+/-	Голы (свои - соперника)	CORSI +	CORSI -	CORSI	Фоли (свои - соперника)	Владение, %
57 Большаков 58 Пангелов-Юлдашев	15:20	+1	2-2	15	9	6	1-1	50%
56 Кутугин 70 Григорьев	13:26	-1	0-1	11	15	-4	3-5	35%
44 Журавлев 33 Кожевников	12:17	-1	0-1	13	7	6	1-1	53%
33 Кожевников 58 Пангелов-Юлдашев	02:18	-	-	-	2	-2	-	42%
57 Большаков 33 Кожевников	01:06	-	-	-	-	-	-	19%
58 Пангелов-Юлдашев 70 Григорьев	00:52	+1	1-0	5	-	5	-	79%
44 Журавлев 58 Пангелов-Юлдашев	00:47	+1	1-0	2	1	1	-	75%
33 Кожевников 56 Кутугин	00:38	-	-	-	-	-	-	86%
56 Кутугин 58 Пангелов-Юлдашев	00:35	-	-	-	-	-	-	-
44 Журавлев 57 Большаков	00:27	-	-	-	-	-	-	34%

Нападающие

	Время на льду	+/-	Голы (свои - соперника)	CORSI +	CORSI -	CORSI	Фоли (свои - соперника)	Владение, %
45 Захаров 91 Карпенко 8 Разумов	09:36	+1	1-0	8	5	3	1-1	50%
9 Лялька 77 Буценко 13 Коренчук	09:32	-1	0-1	12	9	3	2-4	54%
23 Туркин 90 Казаковцев 32 Монс	08:30	+1	1-0	11	7	4	0-1	57%
27 Милёхин 12 Карамнов 14 Костиков	08:06	+1	1-0	10	6	4	1-1	48%
12 Карамнов 77 Буценко 13 Коренчук	00:49	-	-	-	-	-	-	12%
27 Милёхин 45 Захаров 91 Карпенко	00:47	-	-	-	-	-	-	11%
90 Казаковцев 32 Монс 77 Буценко	00:41	-	-	1	1	-	-	55%
27 Милёхин 9 Лялька 13 Коренчук	00:35	-	-	-	-	-	-	44%
90 Казаковцев 9 Лялька 77 Буценко	00:35	-	-	-	-	-	-	28%
23 Туркин 90 Казаковцев 8 Разумов	00:31	-	-	-	-	-	1-0	46%

Бригады большинства

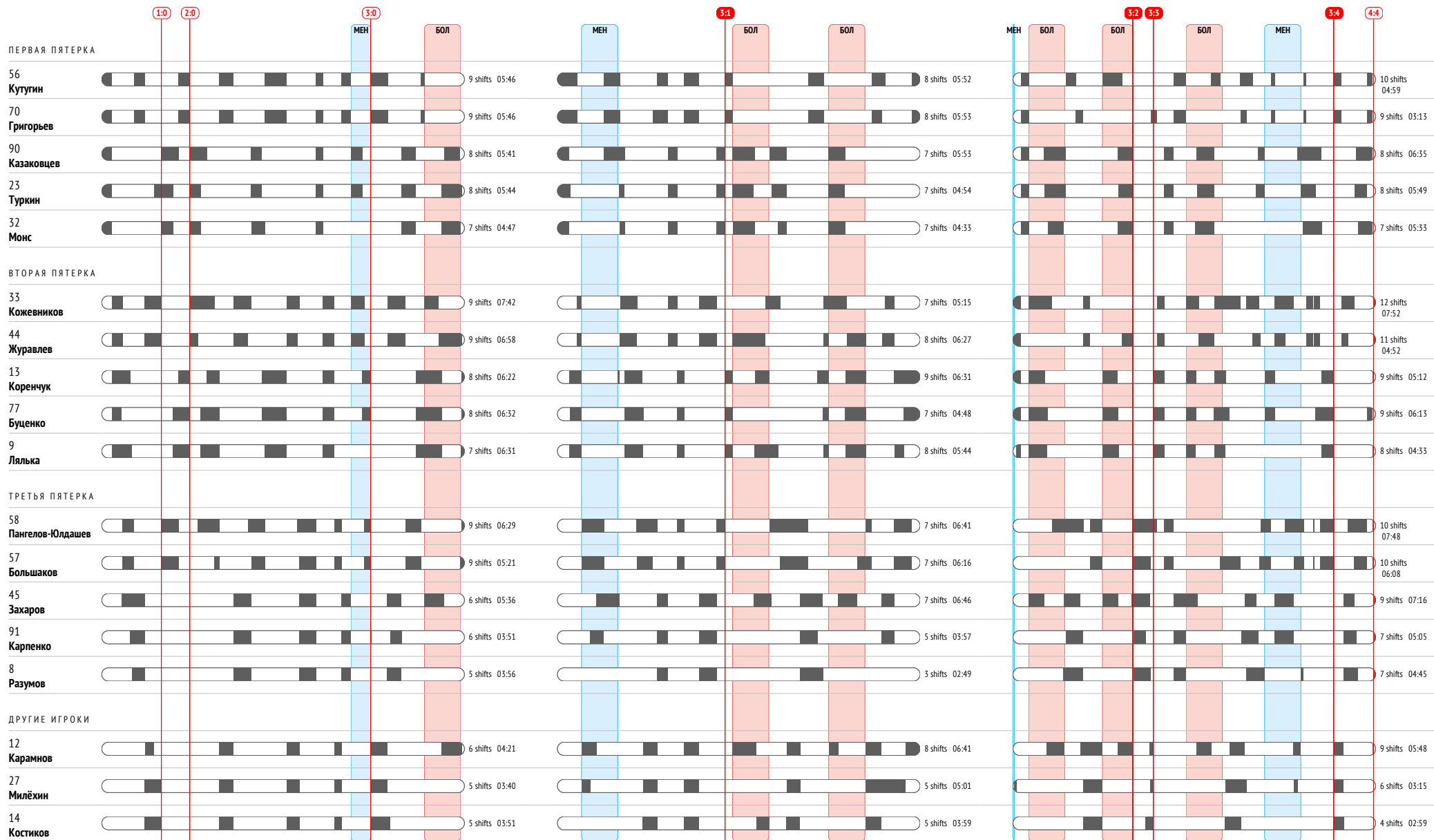
	Время на льду	Смены / голы	Броски / в створ	Броски в мин.	Время в зоне соперника	Выигранные вбрасывания, %	Выходы соперника
90 Казаковцев 23 Туркин 12 Карамнов 44 Журавлев 32 Монс	03:18	8 / 0	3 / 0 0%	0.91	01:39	1 33%	1
33 Кожевников 9 Лялька 13 Коренчук 77 Буценко 45 Захаров	02:19	8 / 0	2 / 2 100%	0.86	01:19	2 50%	-
56 Кутугин 9 Лялька 13 Коренчук 77 Буценко 45 Захаров	00:51	2 / 0	-	-	00:13	1 100%	1
90 Казаковцев 23 Туркин 33 Кожевников 12 Карамнов 32 Монс	00:48	6 / 0	1 / 0 0%	1.24	00:32	1 100%	-

Бригады меньшинства

	Время на льду	Смены / голы	Броски соперника / в створ	Броски в мин.	Время в зоне соперника	Выигранные вбрасывания, %	Выходы соперника из
56 Кутугин 70 Григорьев 90 Казаковцев 45 Захаров	00:46	2 / 0	-	-	00:10	-	-
57 Большаков 58 Пангелов-Юлдашев 27 Милёхин 12 Карамнов	00:41	4 / 0	-	-	00:19	-	1
57 Большаков 58 Пангелов-Юлдашев 77 Буценко 13 Коренчук	00:39	5 / 0	3 / 3 100%	-	00:09	3 100%	-
44 Журавлев 33 Кожевников 23 Туркин 90 Казаковцев	00:33	2 / 0	1 / 1 100%	-	00:17	2 67%	1

Пятерки

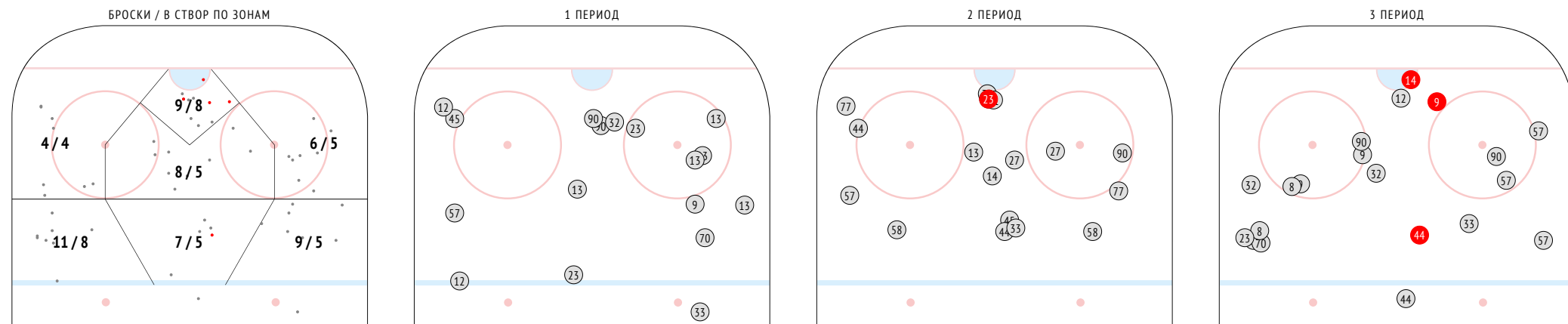
	Время на льду	+/-	Голы (свои - соперника)	CORSI +	CORSI -	CORSI	Фоли (свои - соперника)	Владение, %
57 Большаков 58 Пангелов-Юлдашев 23 Туркин 90 Казаковцев 32 Монс	03:39	+1	1-0	5	4	1	-	54%
44 Журавлев 33 Кожевников 9 Лялька 77 Буценко 13 Коренчук	03:34	-	-	5	1	4	1-1	60%
90 Казаковцев 23 Туркин 12 Карамнов 44 Журавлев 32 Монс	03:24	-	-	-	-	-	-	90%
56 Кутугин 70 Григорьев 27 Милёхин 12 Карамнов 14 Костиков	03:19	-	-	3	4	-1	1-0	35%
44 Журавлев 33 Кожевников 45 Захаров 91 Карпенко 8 Разумов	02:46	-	-	1	2	-1	-	63%
56 Кутугин 70 Григорьев 9 Лялька 77 Буценко 13 Коренчук	02:32	-1	0-1	2	7	-5	1-3	28%
56 Кутугин 70 Григорьев 23 Туркин 90 Казаковцев 32 Монс	02:31	-	-	2	1	1	0-1	57%
56 Кутугин 70 Григорьев 45 Захаров 91 Карпенко 8 Разумов	02:28	-	-	3	2	1	1-1	31%
33 Кожевников 9 Лялька 13 Коренчук 77 Буценко 45 Захаров	02:21	-	-	-	-	-	-	83%
57 Большаков 58 Пангелов-Юлдашев 27 Милёхин 12 Карамнов 14 Костиков	02:20	-	-	1	1	-	0-1	50%



Статистика бросков

	Заброшенные шайбы	Броски / в створ	Блокировки бросков	В большинстве	В меньшинстве	В позиционных атаках	В атаках с ходу	Пятачок	По центру	Правый край	Левый край	Синяя линия справа	Синяя линия центр	Синяя линия слева	Щелчок	Кистевой
58 Пангелов-Юлдашев	-	3 / 2 67%	5	-	-	3 / 2 67%	-	-	-	-	-	1 / 0 0%	-	2 / 2 100%	-	3 / 2 67%
33 Кожевников	-	3 / 2 67%	1	2 / 1 50%	-	-	-	-	-	-	-	1 / 0 0%	1 / 1 100%	-	1 / 1 100%	-
44 Журавлев	1	4 / 3 75%	-	2 / 1 50%	-	1 / 1 100%	-	-	-	-	1 / 1 100%	-	2 / 1 50%	-	2 / 1 50%	1 / 1 100%
57 Большаков	-	5 / 2 40%	1	1 / 0 0%	-	4 / 2 50%	-	-	-	1 / 1 100%	-	2 / 1 50%	-	2 / 0 0%	-	2 / 0 0%
56 Кутугин	-	1 / 1 100%	-	-	-	-	-	-	-	-	-	-	-	1 / 1 100%	-	-
70 Григорьев	-	2 / 2 100%	3	-	-	2 / 2 100%	-	-	-	-	-	1 / 1 100%	-	1 / 1 100%	-	1 / 1 100%
45 Захаров	1	3 / 3 100%	-	-	-	2 / 2 100%	1 / 1 100%	1 / 1 100%	-	-	1 / 1 100%	-	1 / 1 100%	-	-	2 / 2 100%
90 Казаковцев	-	5 / 3 60%	-	3 / 2 67%	-	2 / 1 50%	-	1 / 0 0%	2 / 2 100%	2 / 1 50%	-	-	-	-	1 / 1 100%	2 / 1 50%
13 Коренчук	-	7 / 6 86%	-	1 / 1 100%	-	2 / 2 100%	4 / 3 75%	-	1 / 1 100%	3 / 3 100%	-	2 / 1 50%	1 / 1 100%	-	-	4 / 3 75%
77 Буценко	-	2 / 2 100%	-	-	-	1 / 1 100%	1 / 1 100%	-	-	-	1 / 1 100%	1 / 1 100%	-	-	-	2 / 2 100%
9 Лялька	1	4 / 4 100%	-	1 / 1 100%	-	2 / 2 100%	1 / 1 100%	1 / 1 100%	1 / 1 100%	-	-	1 / 1 100%	-	1 / 1 100%	-	4 / 4 100%
23 Туркин	1	4 / 2 50%	-	1 / 0 0%	-	2 / 2 100%	1 / 0 0%	1 / 1 100%	1 / 0 0%	-	-	-	-	1 / 1 100%	-	3 / 1 33%
12 Карамнов	-	3 / 3 100%	-	-	-	2 / 2 100%	-	1 / 1 100%	-	-	1 / 1 100%	-	-	-	1 / 1 100%	2 / 2 100%
32 Монс	-	4 / 1 25%	2	1 / 0 0%	-	3 / 1 33%	-	1 / 1 100%	1 / 0 0%	-	-	-	1 / 0 0%	1 / 0 0%	-	3 / 1 33%
91 Карпенко	-	1 / 1 100%	-	-	-	1 / 1 100%	-	1 / 1 100%	-	-	-	-	-	-	1 / 1 100%	-
8 Разумов	-	2 / 2 100%	-	-	-	1 / 1 100%	1 / 1 100%	-	-	-	-	-	-	2 / 2 100%	-	2 / 2 100%
27 Милёхин	-	3 / 2 67%	-	-	-	2 / 2 100%	1 / 0 0%	1 / 1 100%	2 / 1 50%	-	-	-	-	-	-	3 / 2 67%
14 Костиков	1	2 / 2 100%	-	-	-	2 / 2 100%	-	1 / 1 100%	-	-	-	-	1 / 1 100%	-	-	1 / 1 100%
ВСЕГО	5	58 / 43 74%	12	12 / 6 50%	-	32 / 5 16%	10 / 7 70%	9 / 8 89%	8 / 5 63%	6 / 5 83%	4 / 4 100%	9 / 5 56%	7 / 5 71%	11 / 8 73%	6 / 5 83%	35 / 25 71%

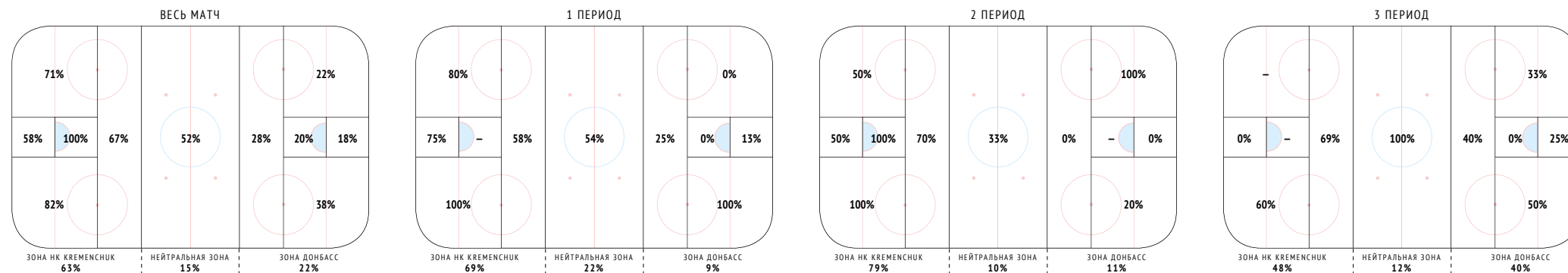
Точки бросков



Единоборства

	Единоборства		Зона защиты		На своем пятке		За своими воротами		В углах		Синяя линия своя		Зона атаки		На чужом пятке		За воротами соперника		В углах		Синяя линия соперника		Нейтральная зона	
	Игроки	Процент	Игроки	Процент	Игроки	Процент	Игроки	Процент	Игроки	Процент	Игроки	Процент	Игроки	Процент	Игроки	Процент	Игроки	Процент	Игроки	Процент	Игроки	Процент	Игроки	Процент
58 Пангелов-Юлдашев	3/2	67%	3/2	67%	-	-	2/1	50%	-	-	1/1	100%	-	-	-	-	-	-	-	-	-	-	-	-
33 Кожевников	11/7	64%	9/6	67%	-	-	5/3	60%	2/1	50%	2/2	100%	2/1	50%	-	-	-	-	2/1	50%	-	-	-	-
44 Журавлев	9/7	78%	4/4	100%	-	-	2/2	100%	-	-	2/2	100%	-	-	-	-	-	-	-	-	-	-	5/3	60%
57 Большаков	9/8	89%	7/6	86%	-	-	2/1	50%	3/3	100%	2/2	100%	1/1	100%	-	-	-	-	1/1	100%	-	-	1/1	100%
56 Кутугин	8/4	50%	6/4	67%	1/1	100%	1/0	0%	-	-	4/3	75%	1/0	0%	-	-	-	-	1/0	0%	-	-	1/0	0%
70 Григорьев	7/3	43%	7/3	43%	-	-	3/2	67%	1/1	100%	3/0	0%	-	-	-	-	-	-	-	-	-	-	-	-
45 Захаров	15/5	33%	5/3	60%	-	-	2/1	50%	2/2	100%	1/0	0%	9/2	22%	1/0	0%	2/0	0%	4/1	25%	2/1	50%	1/0	0%
90 Казаковцев	10/4	40%	2/0	0%	-	-	-	-	-	-	2/0	0%	5/2	40%	1/0	0%	1/1	100%	2/1	50%	1/0	0%	3/2	67%
13 Коренчук	9/3	33%	3/0	0%	-	-	-	-	2/0	0%	1/0	0%	3/2	67%	1/0	0%	1/1	100%	1/1	100%	-	-	3/1	33%
77 Буценко	7/4	57%	4/3	75%	-	-	2/1	50%	-	-	2/2	100%	2/0	0%	-	-	1/0	0%	-	-	1/0	0%	1/1	100%
9 Лялька	14/8	57%	6/6	100%	-	-	-	-	2/2	100%	4/4	100%	7/1	14%	-	-	1/0	0%	2/0	0%	4/1	25%	1/1	100%
23 Туркин	15/3	20%	2/2	100%	-	-	-	-	-	-	2/2	100%	11/1	9%	-	-	5/0	0%	5/1	20%	1/0	0%	2/0	0%
12 Карамнов	6/3	50%	1/0	0%	-	-	-	-	1/0	0%	-	-	4/2	50%	1/0	0%	-	-	3/2	67%	-	-	1/1	100%
32 Монс	6/3	50%	2/2	100%	-	-	-	-	-	-	2/2	100%	3/1	33%	-	-	-	-	2/1	50%	1/0	0%	1/0	0%
91 Карпенко	11/8	73%	5/5	100%	-	-	-	-	3/3	100%	2/2	100%	6/3	50%	1/1	100%	2/1	50%	2/0	0%	1/1	100%	-	-
8 Разумов	10/2	20%	3/1	33%	-	-	-	-	-	-	3/1	33%	7/1	14%	-	-	2/0	0%	2/1	50%	3/0	0%	-	-
27 Милехин	7/2	29%	1/0	0%	-	-	-	-	-	-	1/0	0%	3/0	0%	-	-	1/0	0%	2/0	0%	-	-	3/2	67%
14 Костиков	5/3	60%	4/3	75%	-	-	-	-	2/2	100%	2/1	50%	1/0	0%	-	-	1/0	0%	-	-	-	-	-	-
ВСЕГО	162/79	49%	74/50	68%	1/1	100%	19/11	58%	18/14	78%	36/24	67%	65/17	26%	5/1	20%	17/3	18%	25/8	32%	18/5	28%	23/12	52%

Единоборства выигранные в зонах



Единоборства

	22 Хришпинс	19 Боевых	13 Грицких	7 Григорян	96 Алексюк	81 Бабрусёв	92 Пукс	73 Созонов	27 Киселев	47 Серанов	29 Леонов	23 Гриценко	91 Тютченко	8 Савченко	28 Ворона	76 Коробов	71 Денискин	15 Дубинин	9 Варава	55 Савицкий	ВСЕГО
58 Пангелов-Юлдашев	-	-	-	-	0-1	-	-	-	-	-	-	-	1-0	-	-	1-1	-	-	-	-	2-2
33 Кожевников	-	-	1-2	-	-	-	1-1	-	2-0	-	1-0	1-0	1-0	1-0	0-1	-	1-0	-	-	-	9-4
44 Журавлев	-	-	-	1-0	-	-	0-1	3-0	-	-	1-0	-	-	-	-	1-0	1-0	0-1	-	-	7-2
57 Большаков	1-0	-	-	-	-	2-0	-	1-0	4-0	2-0	-	-	-	-	-	-	0-1	-	-	-	10-1
56 Кугугин	-	-	-	-	-	0-1	2-0	0-1	-	-	1-0	-	-	-	0-1	-	0-1	1-0	-	-	4-4
70 Григорьев	-	-	-	-	-	-	1-1	1-0	1-1	0-1	1-0	-	-	-	-	-	-	0-1	-	-	4-4
45 Захаров	0-1	0-1	1-1	-	0-1	0-1	1-1	1-0	0-1	-	1-3	-	-	-	1-0	-	0-1	-	-	-	5-11
90 Казиковцев	-	0-1	1-0	1-0	-	2-0	0-1	-	-	0-1	-	0-1	-	-	0-1	-	-	0-1	-	-	4-6
13 Коренчук	-	-	1-0	-	1-0	-	1-0	-	-	0-1	0-3	-	-	-	-	0-1	-	-	-	-	3-5
77 Буценко	-	-	-	-	-	1-0	0-1	-	-	2-0	1-0	-	-	-	-	-	0-1	0-1	-	-	4-3
9 Лялька	0-1	2-0	0-2	0-1	0-1	-	1-0	3-2	2-0	1-1	-	-	0-1	-	1-1	-	-	1-1	-	-	11-11
23 Туркин	-	-	0-1	0-2	1-2	0-1	-	-	-	1-1	-	1-4	0-1	-	-	-	-	-	-	-	3-12
12 Карамнов	1-0	-	-	0-1	-	0-1	-	-	0-1	1-0	-	1-0	0-1	-	-	-	-	-	-	-	3-4
32 Монс	-	1-0	-	-	1-0	1-0	2-0	-	-	-	-	0-1	-	-	0-1	-	-	0-1	-	-	5-3
91 Карпенко	2-0	-	-	0-1	-	-	1-0	3-0	1-0	-	-	-	-	0-1	-	1-0	0-1	-	-	-	8-3
8 Разумов	-	0-1	1-1	-	1-1	0-1	0-1	0-2	-	-	-	1-0	1-1	-	-	0-1	-	-	-	-	4-9
27 Милёхин	0-1	0-2	0-1	-	-	-	-	-	1-0	-	-	-	-	-	-	1-1	-	-	-	-	2-5
14 Костилов	0-1	0-1	-	-	-	-	-	-	-	1-0	-	-	0-1	-	-	2-0	-	-	-	-	3-3
ВСЕГО	4-4	3-6	5-8	2-5	4-6	6-5	10-7	12-5	11-3	8-5	6-6	4-6	3-5	1-1	2-5	6-4	2-5	2-6	0-0	0-0	91-92

Силловые приемы

	22 Хришпинс	19 Боевых	13 Грицких	7 Григорян	96 Алексюк	81 Бабрусёв	92 Пукс	73 Созонов	27 Киселев	47 Серанов	29 Леонов	23 Гриценко	91 Тютченко	8 Савченко	28 Ворона	76 Коробов	71 Денискин	15 Дубинин	9 Варава	55 Савицкий	ВСЕГО	
58 Пангелов-Юлдашев	-	-	-	-	-	-	-	0-1	-	-	-	-	1-0	-	-	-	-	-	-	-	-	1-1
33 Кожевников	-	-	-	-	-	-	-	-	-	-	-	-	-	-	-	-	0-1	-	-	-	-	0-1
44 Журавлев	-	-	-	-	-	-	-	-	-	-	-	-	-	-	-	-	-	-	-	-	-	-
57 Большаков	-	-	-	-	-	-	-	-	1-0	1-0	-	-	-	-	-	-	-	0-1	-	-	-	2-1
56 Кугугин	-	-	-	-	-	-	-	-	-	-	-	-	-	-	-	-	0-1	-	-	-	-	0-1
70 Григорьев	-	-	-	-	-	-	-	1-0	-	-	-	-	-	-	-	-	-	-	-	-	-	1-0
45 Захаров	-	-	0-1	-	0-1	-	-	-	-	-	-	-	-	-	-	-	-	-	-	-	-	0-2
90 Казаконцев	-	-	1-0	1-0	-	-	-	-	-	-	-	-	-	-	-	-	-	-	1-0	-	-	3-0
13 Коренчук	-	-	-	-	-	-	-	-	-	-	-	-	-	-	-	-	-	-	-	-	-	-
77 Буценко	-	-	-	-	-	-	-	-	-	-	-	-	-	-	-	-	-	-	-	-	-	-
9 Лялька	-	-	-	-	-	-	-	-	-	-	-	-	-	-	-	-	-	-	-	-	-	-
23 Туркин	-	-	-	-	-	0-1	-	-	-	-	-	-	-	-	-	-	-	-	-	-	-	0-1
12 Карамнов	-	-	1-0	-	-	-	-	-	-	-	-	0-1	-	-	-	-	-	-	-	-	-	1-1
32 Монс	-	-	-	-	-	-	-	-	-	-	-	-	-	-	-	-	-	-	-	-	-	-
91 Карпенко	-	-	-	-	-	-	-	-	-	-	-	-	-	-	-	-	-	-	-	-	-	-
8 Разумов	-	-	-	-	-	-	-	-	-	-	-	-	-	-	-	-	-	-	-	-	-	-
27 Милёхин	-	-	-	-	-	-	-	-	-	-	0-1	-	-	-	-	-	-	-	-	-	-	0-1
14 Костилов	-	-	-	-	-	-	-	-	-	-	-	-	-	-	-	-	-	-	-	-	-	-
ВСЕГО	0-0	0-0	2-1	1-0	0-1	0-1	0-0	1-1	1-0	1-0	0-1	0-1	1-0	0-0	0-0	0-0	0-2	1-1	0-0	0-0	0-0	8-9

Распределение передач

	58 Пангелов-Юлдашев	33 Кожевников	44 Журавлев	57 Большаков	56 Кутугин	70 Григорьев	45 Захаров	90 Казаковцев	13 Коренчук	77 Буценко	9 Лялька	23 Туркин	12 Карамнов	32 Монс	91 Карпенко	8 Разумов	27 Милёхин	14 Костилов	ВСЕГО
58 Пангелов-Юлдашев		1	-	3	-	-	-	3	1	-	1	1	-	2	-	1	1	-	14
33 Кожевников	-		3	-	-	-	1	-	3	2	1	1	-	2	3	2	1	-	19
44 Журавлев	-	4		-	-	-	-	4	2	-	2	3	3	2	-	2	2	-	24
57 Большаков	3	-	-		-	-	-	1	-	-	1	-	-	1	-	-	-	1	7
56 Кутугин	-	-	-	-		3	-	1	-	-	-	1	-	3	-	-	-	1	9
70 Григорьев	-	-	-	-	4		-	-	-	-	1	-	1	-	1	-	-	-	7
45 Захаров	-	1	-	-	-	-		1	1	-	3	-	-	-	1	3	-	-	10
90 Казаковцев	2	1	3	1	1	1	1		-	1	-	3	-	2	-	-	-	-	16
13 Коренчук	-	-	-	-	1	-	1	-		2	4	-	-	-	-	1	-	1	10
77 Буценко	-	-	1	1	-	1	-	-	1		5	-	-	2	-	-	-	-	11
9 Лялька	1	2	-	-	-	-	2	-	4	1		-	-	-	-	-	-	-	10
23 Туркин	1	-	3	-	-	-	-	4	-	-	-		-	3	-	-	-	-	11
12 Карамнов	1	-	-	-	-	-	-	-	-	-	-	2		1	-	-	3	-	7
32 Монс	5	1	-	-	-	-	-	4	-	1	-	6	2		-	-	-	-	19
91 Карпенко	-	1	-	1	-	-	2	-	-	-	-	-	-	-		1	-	-	5
8 Разумов	2	1	-	1	1	-	-	-	-	-	-	-	-	-	-		-	-	5
27 Милёхин	-	-	1	-	-	1	-	-	-	-	-	-	3	-	-	-		-	5
14 Костилов	1	-	-	1	1	-	-	-	-	-	1	-	2	-	-	-	1		7
ВСЕГО	16	12	11	8	8	6	7	18	12	7	19	17	11	18	5	10	8	3	196

InStat Index

уникальный рейтинговый параметр InStat, который автоматически выводится по алгоритму и измеряет уровень игры. В основе рейтинга исход каждого владения команды.

Голы

взятие ворот, зафиксированное главным арбитром матча.

Голевая передача

результативное действие, которым отмечается до двух игроков команды, чьи усилия – бросок, пас или любой другое касание, способствовавшее голу – помогли команде забросить шайбу.

Плюс/Минус (+/-)

показатель игрока, рассчитываемый как разница забитых и пропущенных голов в его игровое время. Реализация численного большинства не влияет на показатель.

Нарушение правил

нарушение правил, зафиксированное арбитром, после которого был наложен персональный или командный штраф.

Штрафное время

суммарный параметр, учитывающий штрафное время после всех нарушений.

Бросок

нацеленное на гол действие игрока, в результате которого шайба летит в сторону ворот

CORSI

индивидуальный показатель, рассчитываемый как разница всех бросков обеих команд при игре в равных составах в формате «+/-» в момент нахождения игрока на льду.

Силовой прием

действие игрока, направленное на отбор шайбы у соперника путем силового воздействия и контакта с телом оппонента.

Вбрасывание

ввод шайбы арбитром в игру в начале каждого периода и после каждой остановки игры, после которого начинается/возобновляется отсчет игрового времени

Выигранное вбрасывание

параметр, который считается, когда один из участников предоставляет своим партнерам преимущество в борьбе за шайбу или делает акцентированное действие (бросок, вброс, выброс, обводка, блокировка клюшки соперника). Если после вбрасывания, ни одной из команд не предоставлено преимущество - победитель вбрасывания определяется по команде, получившей владение.

Единоборство

борьба игроков из противоположных команд за нейтральную шайбу.

Потеря шайбы

утрая контроля над шайбой с последующим переходом владения к сопернику.

Возврат шайбы

переход владения шайбой после потери соперника

Овладение шайбой

начало владения шайбой в результате выигранного вбрасывания или возврата шайбы.

Вход в зону атаки

перевод шайбы в зону атаки с сохранением владения

Выходы из зоны обороны

перевод шайбы из зоны защиты в центральную зону с сохранением владения.

Позиционная атака

затяжная атака с броском по воротам или другим действием, направленным на создание угрозы воротам соперника.

Атака с ходу

быстрый переход из зоны защиты в зону атаки с сохранением владения и последующим броском или другим действием, направленным на создание угрозы воротам соперника.

Вброс (в зону)

заброс шайбы в зону атаки с целью закрепиться в ней или дать возможность игрокам команды смениться.

Выброс (из зоны)

вывод шайбы из зоны защиты с целью уменьшить угрозу своим воротам или дать возможность игрокам команды смениться.

Владение шайбой

игровой отрезок, начинающийся после выигранного вбрасывания или возврата шайбы и завершающийся в результате потери или остановки игры.

Подбор свой

возврат шайбы после броска в створ или мимо, после которого начинается новое владение команды.

Подбор соперника

переход владения к сопернику после броска по воротам.